

Gestept



Wärme-Index
temperaturlausgleichend

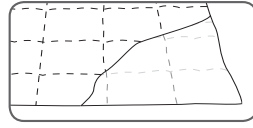


SPINA Leichtes Ganzjahres-Duvet

Für Schläfer mit geringem Wärmebedürfnis und / oder für Schläfer in geheizten Schlafzimmern. Geeignet für Wasserbetten.

Linie	Art. Nr.	Stoff	Füllung / Pflege	Inhalt g	Grösse cm	UVP CHF
KLIMA-TEC®	20151	Feinstbatist (50% Tencel, 50% Baumwolle)	neue, reine, grossflockige Gänse- daunen weiss, 100% (70%-Anteil)	430	160 x 210	690.00
				480	160 x 240	830.00
			Viskose Outlast® mit PCM (30%- Anteil)	530	200 x 210	900.00
				730	240 x 240	1250.00

max 60°C



Gestept



Wärme-Index
temperaturlausgleichend

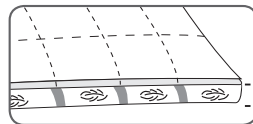


VIOLA Ganzjahres-Duvet

Für Schläfer mit durchschnittlichem Wärmebedürfnis und / oder für Schläfer in wenig geheizten, normal isolierten Schlafzimmern.

Linie	Art. Nr.	Stoff	Füllung / Pflege	Inhalt g	Grösse cm	UVP CHF
KLIMA-TEC®	20152	Feinstbatist (50% Tencel, 50% Baumwolle)	neue, reine, grossflockige Gänse- daunen weiss, 100% (70%-Anteil)	740	160 x 210	790.00
				840	160 x 240	950.00
			Viskose Outlast® mit PCM (30%- Anteil)	930	200 x 210	1050.00
				1270	240 x 240	1430.00

max 60°C



Höhe 6 cm

Oben: Klimaeinlage verstept
Unten: Stegbänder gefüllt mit Federchen



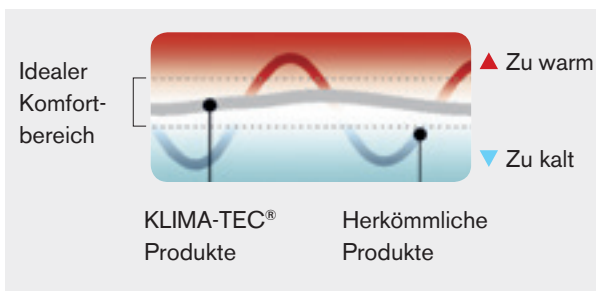
CATTLEYA Matratzenauflage

Schont die Matratze und erhöht den Liegekomfort. Geeignet für die kalte und warme Jahreszeit durch die aktive Wärmeregulierung.

Linie	Art. Nr.	Stoff	Füllung / Pflege	Inhalt g	Grösse cm	UVP CHF
KLIMA-TEC® MATRATZEN- SCHUTZ	20156	oben: 100% Tencel unten: 100% Baumwolle	oben: Polyesterhohlfaser verstept mit Klimaeinlage Outlast® mit PCM	4800	90 x 200	690.00
				5344	100 x 200	770.00
			unten: neue, reine, daunige Entenfederchen weiss, 10%	6400	120 x 200	890.00
				7440	140 x 200	1000.00
				8496	160 x 200	1120.00
				9520	180 x 200	1250.00
			10560	200 x 200	1380.00	

max 60°C

KLIMA-TEC® Produkte im Vergleich zu herkömmlichen Produkten



Einzigartige Klimaregulierung und optimaler Temperatenausgleich

DORBENA nutzt die allerneueste Temperatur regulierende PCM-Technologie (Phase Change Material) aus der NASA-Weltraumforschung und setzt sie in den hochwertigen, sehr anschmiegsamen KLIMA-TEC® Duvets, Kissen und Matratzenauflagen ein. Man braucht unter diesen Bettdecken oder auf diesen Kissen nie mehr zu frieren oder zu schwitzen. Der Körper kann sich so während den wichtigen Ruhephasen entsprechend erholen und neue Energie für den kommenden Tag sammeln.

Outlast®-Fasern mit PCM nehmen überschüssige Wärme auf, speichern diese und geben sie wieder ab. Der grosse Vorteil dabei ist, dass die Schweißbildung erheblich reduziert und ein aktiver, dynamischer Temperatenausgleich erzielt wird. Fazit: Die «Schlafhöhle» bleibt dabei trockener und der Schlafende geniesst einen entspannten Schlaf.

Folgende Inhalte finden Sie im Kapitel KLIMA-TEC®:



DAUNEN UND FEDERN



Daunen und Viskose Outlast® mit PCM

Besonders weich und anschmiegsam für aktiven Temperatenausgleich



Federchen

Für optimale Stützkraft der Kissen

SYNTHETIK



Marken-Polyesterfaser-Bällchen

Für sehr gute Stützkraft der Kissen und aktiven Temperatenausgleich



Polyesterfaser Outlast® mit PCM

Sehr weich und anschmiegsam für aktiven Temperatenausgleich

Keine Abstriche bezüglich Weichheit und Anschmiegsamkeit bei den Produkten

Die KLIMA-TEC®-Linie mit den klimaregulierenden Outlast®-Fasern mit PCM unterscheidet sich in Sachen Liegekomfort nicht von den anderen exklusiven DORBENA Premium-Produkten. Sie sind sehr weich, extra anschmiegsam und von herausragender Qualität – die neusten, wärmeregulierenden Outlast®-High-Tech Fasern machen es möglich.