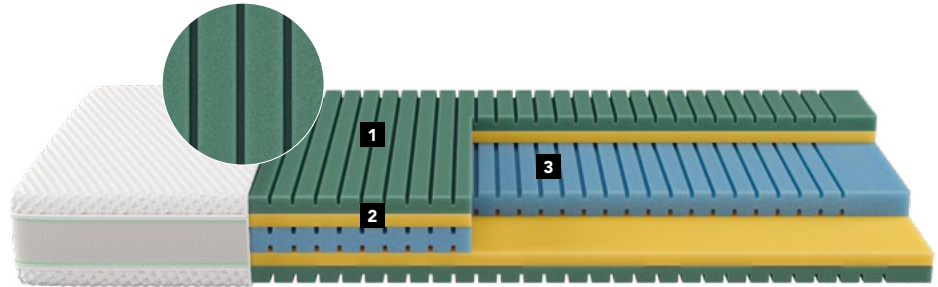


ISABELLE STAR

Die innovative Kernarchitektur sorgt für eine individuelle Körperanpassung und damit für einen erholsamen Schlaf. So fühlt sich wegweisender Schlafkomfort an.



 **swissmade**

KERNAUFBAU

- 1** Punktelastische Komfortschicht mit Querprofilierung
- 2** Flächendruck-Verteilschicht für ergonomische Zonenbildung
- 3** Profilierte AutoZone-Schicht für höchste Körperanpassung

DETAILS

- Kernhöhe: 20 cm
- Matratzenhöhe ca. 21 cm

KERN

- 5-lagiger Schaumkern aus EvoPoreHRC mit dynamischer Zonierung

HÜLLE

- Bi-elastischer Stoff, unsteppt (69 % PES, 30 % Tencel, 1 % Elasthan)
- Einzelne Deckblätter abnehmbar mittels Reißverschlüssen
- Waschbar bei 60 °C
- Seiten mit luftdurchlässigem 3D-Mesh
- Formstabil dank Gurtverbindungen der Seiten

FESTIGKEIT

Diese Matratze ist in drei verschiedenen Härtegraden erhältlich. Die für Sie optimale Matratze finden Sie anhand des Druckverteilindex auf Seite 9.

 soft  medium  firm

Artikel-Nr. soft: H1664

Artikel-Nr. medium: H1680

Artikel-Nr. firm: H1692

EINZIGARTIGE INNOVATION

DIE AUTOZONE-SCHICHT IST DAS GEHEIMNIS



- 1** Bi-elastischer Stoff aus geschmeidigem Tencel® mit optimiertem Feuchtigkeitstransport*
- 2** Punktelastische Komfortschicht
- 3** Flächendruck-Verteilschicht
- 4** Hochflexible AutoZone-Schicht

Das innovative Prinzip der Isabelle-Kollektion ist bestehend einfach – und wirksam.

Durch die Architektur und gezielte Materialwahl bilden sich die Zonen der Matratzen selbst und passen sich ganz Ihrer Körperform an. Diese adaptive Ergonomie beruht auf dem Zusammenspiel verschiedener Schichten: Der Körperdruck auf die oberste punktelastische Schicht verwandelt sich über

die Flächendruck-Verteilschicht in eine Zonierung. Die hochflexible AutoZone-Schicht als Herzstück der Matratze gibt bei Druck nach und passt sich dem Körper optimal an.

Unterstützt wird das System durch den einzigartigen bi-elastischen Stoff, der sich in alle Richtungen anpasst.

* nicht bei Modellen Isabelle Night und Isabelle Dream

BESTNOTEN IM TESTVERFAHREN

Alle unsere Matratzen und Betten werden im weltweit einmaligen Testcenter «Good Night's SleepLab» in Schänis (SG) auf Herz und Nieren geprüft. Die Resultate geben Ihnen Sicherheit und Vertrauen bei der Auswahl der richtigen Matratze. Die Isabelle-Kollektion übertrifft sämtliche Anforderungen und verdient damit Bestnoten: höchste Qualität swiss made.



ERGONOMIE

Damit sich Ihr Rücken entspannen kann, muss sich das Bettsystem der Körperkontur ideal anpassen. Für den optimalen Komfort und die bestmögliche Entspannung werden Liegeeigenschaft, Körperunterstützung und Regeneration getestet.



HYGIENE

Eine optimale Betthygiene ist ein wichtiger Faktor für eine gute Gesundheit – insbesondere für Allergiker. Um die beste Hygiene sicherzustellen, werden antibakterielle Wirkstoffe zur Bekämpfung von Bakterien, Pilzen, Milben und Gerüchen getestet.



BETTKLIMA

Die ideale Temperatur und ein trockenes Klima sind entscheidend für einen erholsamen Schlaf. Sie sorgen für absolutes Wohlbefinden. Deshalb werden Atmungsaktivität, Flüssigkeitstransport und Temperaturregulierung getestet.




HALTBARKEIT

Weil die Matratzen hohem Druck, Feuchtigkeit und Temperaturschwankungen ausgesetzt sind, werden Top-Resultate bezüglich Langlebigkeit, Zuverlässigkeit sowie hoher Sicherheit angestrebt und gewährleistet.

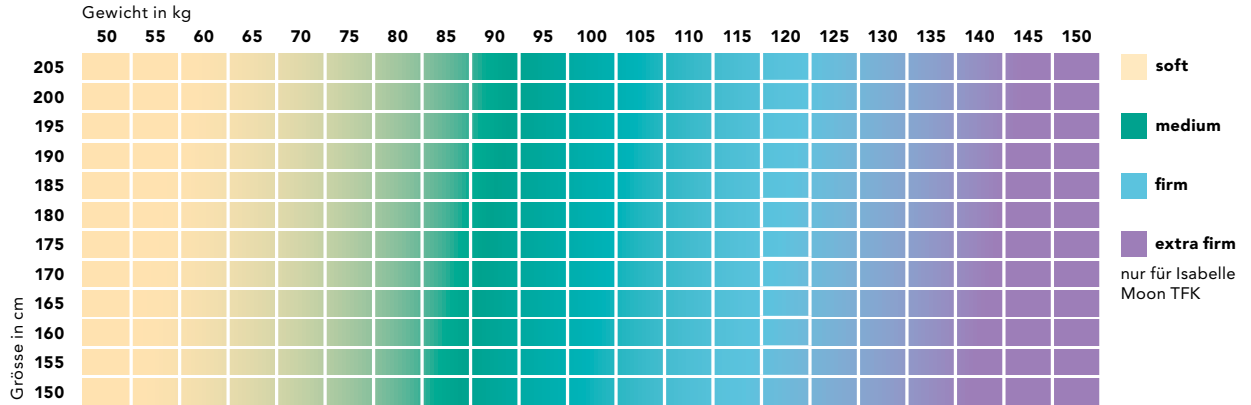
DRUCKVERTEILINDEX ISABELLE-SYSTEM

FÜR JEDEN DIE PASSENDE MATRATZE

Um Ihnen bei der Auswahl des richtigen Härtegrades Orientierung zu bieten, haben wir den Druckverteilindex entwickelt. Er zeigt an, welche Festigkeit zu Ihnen passt. Entscheidend ist dabei das Gewicht pro Quadratzentimeter des Körpers, nicht das gesamte Körpergewicht. Den Ausschlag gibt, wie sich das Gewicht auf die Körpergröße verteilt.



Isabelle Moon und Isabelle Star in drei Härtegraden. Isabelle Moon TFK in vier Härtegraden.



Isabelle Dream und Isabelle Night in zwei Härtegraden.

