

BodyFine

Details

Matratzenhöhe

- Kernhöhe: 22 cm
- Gesamthöhe: 26 cm





Auflage/Hülle

- Liegefläche 590 g/m² Wollvlies mit Swisswool
- 2 Reissverschlüsse
- BodyZone mit Tencel®, Elasthan und Sensity™
- Hülle abnehmbar und waschbar bis 60 °C

Spezifikationen

- Matratze drehbar (nicht wendbar)



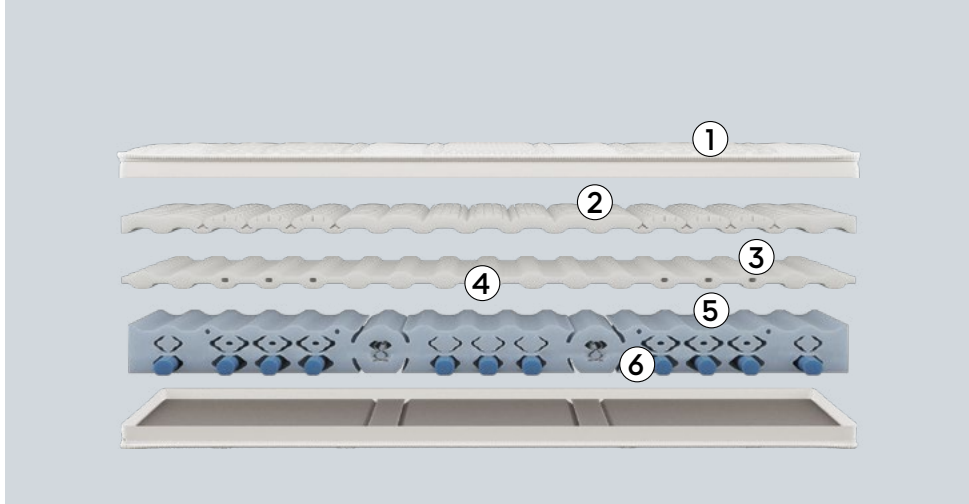
-  soft
-  medium
-  dura
-  extra dura

Artikel-Nr. soft: H1015

Artikel-Nr. medium: H1016

Artikel-Nr. dura: H1018

Artikel-Nr. extra dura: H1019



- ① BodyZone-Stoff mit Tencel® und Elasthan
- ② EvoPoreHRC mit Entlastungsmodulen
- ③ Ergonomische Schulter- und Hüftentlastung mit Profilschnitttechnik
- ④ Druckentlastender ViscoAir auf ganzer Liegefläche
- ⑤ Aktive Lordosenstütze mit Kunststoffedern
- ⑥ Stützelemente für gleichmässige Lagerung des Körpers und der Wirbelsäule

Preise & Grössen


Länge/Breite in cm, Preise in CHF

	80	90	95	100	120	140	160	180	200
200/210	2590.-	2590.-	3110.-	3110.-	4150.-	4566.-	5190.-	5866.-	6490.-
190/220	3110.-	3110.-	3370.-	3630.-	4930.-	5450.-	6230.-	7010.-	7790.-

Die neue Body Familie

Für mehr Entspannung und besseren Schlaf

Lassen Sie sich fallen. Ein gesunder Schlaf ist entscheidend, damit Sie regenerieren können. Alle Body-Matratzen sorgen für ein einmaliges, schwebendes Liegegefühl. Der integrierte Topper als obere weiche Schicht nimmt Ihren Körper perfekt auf. Gleichzeitig werden Sie von ergonomischen Zonen gestützt, damit Ihre Tiefenmuskulatur völlig entspannen kann. Der gesamte Körper wird so rundum entlastet. Sie werden sich wie getragen fühlen.




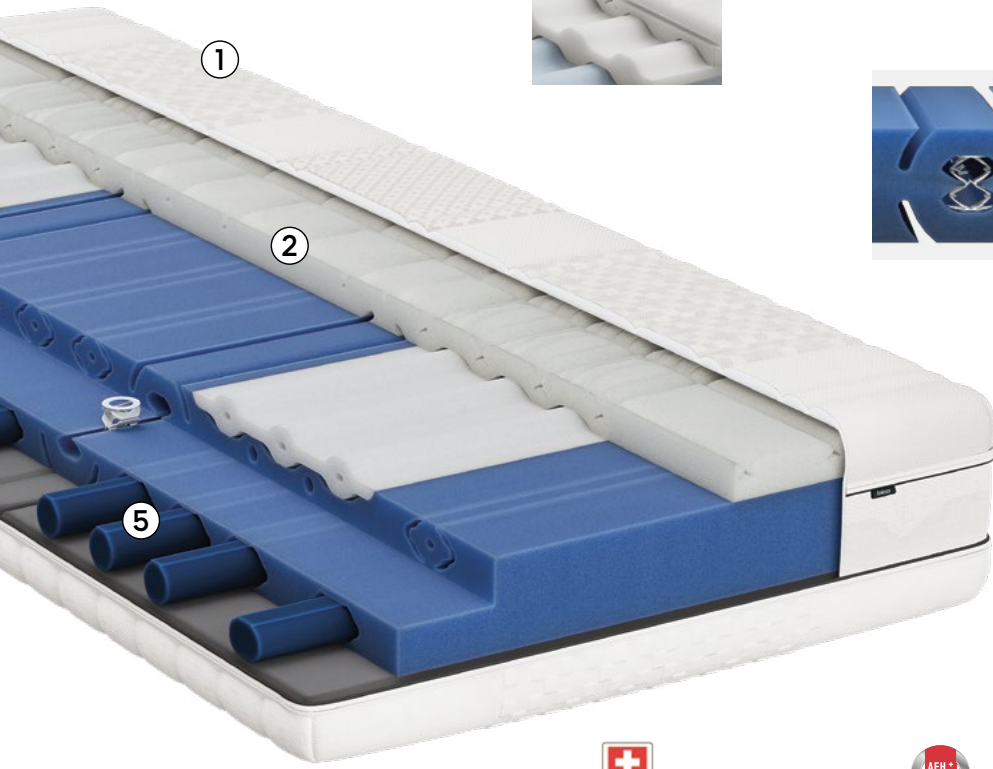
① BodyZone Bezug

Durch elastische Zonen schmiegt sich der Bezug jedem Körper an.



② Integrierter Topper

Sanfte Körperanpassung auf gesamter Liegefläche. Atmungsaktives Material EvoPoreHRC mit Drehgelenkschnitt und Entlastungsmodulen.




③ Ergonomische Schulterzone

Oberflächenschnitt und Einleger aus anschmiegsamem ViscoAir. Sorgt für Schulter- und Nackenentspannung.



④ Rückenunterstützung

Lordosetütze des unteren Rückens durch Drehschnitt und Kunststofffedern.



⑤ Körperlagerung

Stützelemente tragen den Körper und sorgen für optimale Druckverteilung.



Swiss Made



Beste Qualität



Nachhaltigkeit

